

# **sprawozdanie finansowe**

dla:

Punch Punk Spółka Akcyjna

za okres:

01.01.2021

-

31.12.2021

Data sporządzenia:

21.03.2022

# Wprowadzenie do sprawozdania finansowego

Nazwa jednostki **Punch Punk Spółka Akcyjna**

## Dokładny adres siedziby (w Polsce):

Ulica **Aleja T. Kościuszki**  
Nr domu **80/82** Nr lokalu **301**  
Miejscowość **Łódź**  
Pocztą **Łódź** Kod pocztowy **90-437** Kod kraju **PL**  
Gmina **Łódź**  
Powiat **Łódź**  
Województwo **Łódzkie**

## Adres przedsiębiorcy zagranicznego (opcjonalny):

Ulica  
Nr domu Nr lokalu  
Miejscowość Kod pocztowy Kod kraju

## Podstawowy przedmiot działalności:

kod(y) PKD **6201Z**

## Identyfikator podmiotu:

numer NIP **6891231996**  
numer KRS **0000821012** Pole wymagane przez system eKRS

## Czas trwania działalności jednostki (jeśli ograniczony):

Od dnia  
Do

## Wskazanie okresu objętego sprawozdaniem finansowym:

(w pola tej sekcji jest kopiowany okres wpisany w nagłówku sprawozdania)

Od dnia **01.01.2021** Do dnia **31.12.2021**

## Włączenie danych wewnętrznych jednostek organizacyjnych:

Wskazanie, że sprawozdanie finansowe zawiera dane łączne, jeżeli w skład jednostki wchodzi wewnętrzne jednostki organizacyjne sporządzające samodzielne sprawozdania finansowe:

Czy sprawozdanie zawiera także łączne dane samodzielnych jednostek organizacyjnych?

Nie

## Założenie kontynuacji działalności jednostki:

Czy sprawozdanie finansowe zostało sporządzone przy założeniu kontynuowania działalności gospodarczej przez jednostkę w dającej się przewidzieć przyszłości?

Tak

# Wprowadzenie do sprawozdania finansowego

Czy brak jest okoliczności wskazujących na zagrożenie kontynuowania przez nią działalności?

Tak  odpowiedź "Nie" oznacza, że ISTNIEJĄ takie okoliczności

Opis okoliczności zagrażających kontynuacji działalności:

---

---

*Łączenie spółek:*

Czy to sprawozdanie finansowe sporządzono za okres, w ciągu którego nastąpiło połączenie spółek?

Nie

Czy sprawozdanie sporządzono po połączeniu spółek?

Zastosowana metoda rozliczenia połączenia (nabycia, łączenia udziałów)

---

---

*Zasady (polityka) rachunkowości:*

metody wyceny aktywów i pasywów:

Metody wyceny aktywów i pasywów znajdują się w załączniku nr 1 w omówieniu przyjętych zasad polityki rachunkowości.

ustalenia wyniku finansowego:

Jednostka ustala wynik finansowy w wariantcie porównawczym., to oznacza, że od sumy przychodów netto ze sprzedaży produktów, towarów i materiałów skorygowanych o zmianę stanu produktu (zwiększenie stanu produktów występuje ze znakiem plus, a zmniejszenie ze znakiem minus) i zwiększonych o koszt wytworzenia produktów na własne potrzeby odejmowana jest suma kosztów działalności operacyjnej według rodzaju oraz wartość sprzedanych towarów i materiałów. Kolejne elementy, które są ujmowane w rachunku zysków i strat to pozycje pozostałe przychody i koszty operacyjne, przychody i koszty finansowe oraz podatek dochodowy od osób prawnych i pozostałe obowiązkowe zmniejszenia zysku lub zwiększenia straty.

ustalenia sposobu sporządzania sprawozdania finansowego:

Zgodnie z zasadą ciągłości, przyjęte zasady rachunkowości Spółka stosuje w sposób ciągły, dokonując w kolejnych latach obrotowych jednakowego grupowania operacji gospodarczych, wyceny aktywów i pasywów, w tym także dokonywania odpisów amortyzacyjnych lub umorzeniowych, ustalenia wyniku finansowego i sporządzania sprawozdań finansowych, tak aby za kolejne lata informacje z nich wynikające były porównywalne.

pozostałe:

---

---

*Informacja uszczegóławiająca:*

Nazwa pozycji

---

---

Opis

---

---

---

---

Nazwa pozycji

---

---

Opis

---

---

---

---

# Wprowadzenie do sprawozdania finansowego

Nazwa pozycji

---

Opis

---

Nazwa pozycji

---

Opis

---

<b>Aktywa</b>		Stan na:	<b>31.12.2021</b>	<b>31.12.2020</b>	Przeł. dane porów. za poprzedni okres
<b>A</b>	<b>Aktywa trwałe</b>		18 077,01	223 360,29	
<b>I</b>	<b>Wartości niematerialne i prawne</b>		0,00	204 700,06	
1	Koszty zakończonych prac rozwojowych				
2	Wartość firmy				
3	Inne wartości niematerialne i prawne				
4	Zaliczki na wartości niematerialne i prawne		0,00	204 700,06	
<b>II</b>	<b>Rzeczowe aktywa trwałe</b>		18 077,01	18 660,23	
1	Środki trwałe		18 077,01	18 660,23	
a)	grunty (w tym prawo użytkowania wieczystego gruntu)				
b)	budynki, lokale, prawa do lokali i obiekty inżynierii lądowej i wodnej				
c)	urządzenia techniczne i maszyny		18 077,01	18 660,23	
d)	środki transportu				
e)	inne środki trwałe				
2	Środki trwałe w budowie				
3	Zaliczki na środki trwałe w budowie				
<b>III</b>	<b>Należności długoterminowe</b>		0,00	0,00	
1	Od jednostek powiązanych				
2	Od pozostałych jednostek, w których jednostka posiada zaangażowanie w kapitale				
3	Od pozostałych jednostek				
<b>IV</b>	<b>Inwestycje długoterminowe</b>		0,00	0,00	
1	Nieruchomości				
2	Wartości niematerialne i prawne				
3	Długoterminowe aktywa finansowe		0,00	0,00	
a)	w jednostkach powiązanych		0,00	0,00	
1)	udziały lub akcje				
2)	inne papiery wartościowe				
3)	udzielone pożyczki				
4)	inne długoterminowe aktywa finansowe				

Aktywa (c.d. "Długoterminowe aktywa finansowe")		Stan na:	31.12.2021	31.12.2020	Przeoszt. dane porów. za poprzedni okres
b)	w pozostałych jednostkach, w których jednostka posiada zaangażowanie w kapitale		0,00	0,00	
	1) udziały lub akcje				
	2) inne papiery wartościowe				
	3) udzielone pożyczki				
	4) inne długoterminowe aktywa finansowe				
c)	w pozostałych jednostkach		0,00	0,00	
	1) udziały lub akcje				
	2) inne papiery wartościowe				
	3) udzielone pożyczki				
	4) inne długoterminowe aktywa finansowe				
4	Inne inwestycje długoterminowe				
<b>V</b>	<b>Długoterminowe rozliczenia międzyokresowe</b>		0,00	0,00	
1	Aktywa z tytułu odroczonego podatku dochodowego				
2	Inne rozliczenia międzyokresowe				
<b>B</b>	<b>Aktywa obrotowe</b>		5 949 718,33	5 067 534,82	
<b>I</b>	<b>Zapasy</b>		3 864 753,32	3 656 964,56	
1	Materiały				
2	Półprodukty i produkty w toku		2 476 550,92	1 268 980,25	
	w tym: obiekty w zabudowie				
3	Produkty gotowe		1 388 202,40	2 387 984,31	
4	Towary				
5	Zaliczki na dostawy i usługi				
<b>II</b>	<b>Należności krótkoterminowe</b>		203 945,24	535 083,91	
1	Należności od jednostek powiązanych		0,00	0,00	
a)	z tytułu dostaw i usług, o okresie spłaty:		0,00	0,00	
	1) do 12 miesięcy				
	2) powyżej 12 miesięcy				
b)	inne				

Aktywa (c.d. "Należności krótkoterminowe")		Stan na:	31.12.2021	31.12.2020	Przeoszt. dane porów. za poprzedni okres
2	Należności od pozostałych jednostek, w których jednostka posiada zaangażowanie w kapitale		0,00	0,00	
a)	z tytułu dostaw i usług, o okresie spłaty:		0,00	0,00	
	1) do 12 miesięcy				
	2) powyżej 12 miesięcy				
b)	inne				
3	Należności od pozostałych jednostek		203 945,24	535 083,91	
a)	z tytułu dostaw i usług, o okresie spłaty:		20 499,18	377 120,64	
	1) do 12 miesięcy		20 499,18	377 120,64	
	2) powyżej 12 miesięcy				
b)	z tytułu podatków, dotacji, ceł, ubezpieczeń społecznych i zdrowotnych oraz innych tytułów publicznoprawnych		40 222,00	69 796,00	
c)	inne		143 224,06	88 167,27	
d)	dochodzone na drodze sądowej				
<b>III</b>	<b>Inwestycje krótkoterminowe</b>		384 493,49	874 525,61	
1	Krótkoterminowe aktywa finansowe		384 493,49	874 525,61	
a)	w jednostkach powiązanych		0,00	0,00	
	1) udziały lub akcje				
	2) inne papiery wartościowe				
	3) udzielone pożyczki				
	4) inne krótkoterminowe aktywa finansowe				
b)	w pozostałych jednostkach		0,00	0,00	
	1) udziały lub akcje				
	2) inne papiery wartościowe				
	3) udzielone pożyczki				
	4) inne krótkoterminowe aktywa finansowe				
c)	środki pieniężne i inne aktywa pieniężne		384 493,49	874 525,61	
	1) środki pieniężne w kasie i na rachunkach		384 493,49	874 525,61	
	2) inne środki pieniężne				
	3) inne aktywa pieniężne				
2	Inne inwestycje krótkoterminowe				
<b>IV</b>	<b>Krótkoterminowe rozliczenia międzyokresowe</b>		1 496 526,28	960,74	
	w tym: aktywa z tytułu niezakończonych umów budowlanych				
<b>C</b>	<b>Należne wpłaty na kapitał (fundusz) podstawowy</b>				
<b>D</b>	<b>Udziały (akcje) własne</b>				
<b>Aktywa razem (suma pozycji A, B, C i D)</b>			<b>5 967 795,34</b>	<b>5 290 895,11</b>	

<b>Pasywa</b>		Stan na:	<b>31.12.2021</b>	<b>31.12.2020</b>	Przeł. dane porów. za poprzedni okres
<b>A</b>	<b>Kapitał (fundusz) własny</b>		4 091 671,17	4 487 305,11	
<b>I</b>	<b>Kapitał (fundusz) podstawowy</b>		556 050,00	556 050,00	
<b>II</b>	<b>Kapitał (fundusz) zapasowy, w tym:</b>		4 236 715,09	4 236 715,09	
	– nadwyżka wartości sprzedaży (wartości emisyjnej) nad wartością nominalną udziałów (akcji)		4 165 334,99	4 165 334,99	
<b>III</b>	<b>Kapitał (fundusz) z aktualizacji wyceny, w tym:</b>				
	– z tytułu aktualizacji wartości godziwej				
<b>IV</b>	<b>Pozostałe kapitały (fundusze) rezerwowe, w tym:</b>				
	– tworzone zgodnie z umową (statutem) spółki				
	– na udziały (akcje) własne				
<b>V</b>	<b>Zysk (strata) z lat ubiegłych</b>		-304 993,98	-246 496,93	
<b>VI</b>	<b>Zysk (strata) netto</b>		-396 099,94	-58 963,05	
<b>VII</b>	<b>Odpisy z zysku netto w ciągu roku obrotowego (wielkość ujemna)</b>				
<b>B</b>	<b>Zobowiązania i rezerwy na zobowiązania</b>		1 876 124,17	803 590,00	
<b>I</b>	<b>Rezerwy na zobowiązania</b>		0,00	0,00	
1	Rezerwa z tytułu odroczonego podatku dochodowego				
2	Rezerwa na świadczenia emerytalne i podobne		0,00	0,00	
	– długoterminowa				
	– krótkoterminowa				
3	Pozostałe rezerwy		0,00	0,00	
	– długoterminowe				
	– krótkoterminowe				
<b>II</b>	<b>Zobowiązania długoterminowe</b>		0,00	0,00	
1	Wobec jednostek powiązanych				
2	Wobec pozostałych jednostek, w których jednostka posiada zaangażowanie w kapitale				
3	Wobec pozostałych jednostek		0,00	0,00	
a)	kredyty i pożyczki				
b)	z tytułu emisji dłużnych papierów wartościowych				
c)	inne zobowiązania finansowe				
d)	zobowiązania wekslowe				
e)	inne				



Pasywa (c.d. "Zobowiązania i rezerwy na zobowiązania")		Stan na:	31.12.2021	31.12.2020	Przeoszt. dane porów. za poprzedni okres
<b>III</b>	<b>Zobowiązania krótkoterminowe</b>		514 290,15	359 690,00	
1	Zobowiązania wobec jednostek powiązanych		0,00	0,00	
a)	z tytułu dostaw i usług, o okresie wymagalności:		0,00	0,00	
	1) do 12 miesięcy				
	2) powyżej 12 miesięcy				
b)	inne				
2	Zobowiązania wobec pozostałych jednostek, w których jednostka posiada zaangażowanie w kapitale		0,00	0,00	
a)	z tytułu dostaw i usług, o okresie wymagalności:		0,00	0,00	
	1) do 12 miesięcy				
	2) powyżej 12 miesięcy				
b)	inne				
3	Zobowiązania wobec pozostałych jednostek		514 290,15	359 690,00	
a)	kredyty i pożyczki				
b)	z tytułu emisji dłużnych papierów wartościowych				
c)	inne zobowiązania finansowe				
d)	z tytułu dostaw i usług, o okresie wymagalności:		63 356,19	56 992,10	
	1) do 12 miesięcy		63 356,19	56 992,10	
	2) powyżej 12 miesięcy				
e)	zaliczki otrzymane na dostawy i usługi				
f)	zobowiązania wekslowe				
g)	z tytułu podatków, ceł, ubezpieczeń społecznych i zdrowotnych oraz innych tytułów publicznoprawnych		316 432,61	193 485,79	
h)	z tytułu wynagrodzeń		123 749,95	98 265,11	
i)	inne		10 751,40	10 947,00	
4	Fundusze specjalne				
<b>IV</b>	<b>Rozliczenia międzyokresowe</b>		1 361 834,02	443 900,00	
1	Ujemna wartość firmy				
2	Inne rozliczenia międzyokresowe		1 361 834,02	443 900,00	
	– długoterminowe		1 361 834,02	443 900,00	
	– krótkoterminowe				
	– rozliczenia międzyokresowe umów budowlanych				
<b>Pasywa razem (suma pozycji A i B)</b>			<b>5 967 795,34</b>	<b>5 290 895,11</b>	

# Rachunek zysków i strat

Punch Punk Spółka Akcyjna

wszystkie kwoty w złotych

wariant porównawczy		za rok:	2021	2020	Przeł. dane porów. za poprzedni okres
<b>A</b>	<b>Przychody netto ze sprzedaży i zrównane z nimi, w tym:</b>		697 668,58	1 768 373,33	
	– od jednostek powiązanych				
<b>I</b>	<b>Przychody netto ze sprzedaży produktów</b>		489 879,82	630 989,64	
<b>II</b>	<b>Zmiana stanu produktów (zwiększenie – wartość dodatnia, zmniejszenie – wartość ujemna)</b>		207 788,76	1 137 383,69	
	– w tym: obiekty w zabudowie				
<b>III</b>	<b>Koszt wytworzenia produktów na własne potrzeby jednostki</b>				
<b>IV</b>	<b>Przychody netto ze sprzedaży towarów i materiałów</b>				
<b>B</b>	<b>Koszty działalności operacyjnej</b>		1 065 056,55	1 812 040,93	
<b>I</b>	<b>Amortyzacja</b>		8 997,04	5 009,00	
<b>II</b>	<b>Zużycie materiałów i energii</b>		13 781,02	23 708,67	
<b>III</b>	<b>Usługi obce</b>		441 833,03	808 993,73	
<b>IV</b>	<b>Podatki i opłaty, w tym:</b>		3 516,39	1 437,69	
	– podatek akcyzowy				
<b>V</b>	<b>Wynagrodzenia</b>		557 326,24	939 498,65	
<b>VI</b>	<b>Ubezpieczenia społeczne i inne świadczenia, w tym:</b>		37 277,04	33 321,19	
	– emerytalne				
<b>VII</b>	<b>Pozostałe koszty rodzajowe</b>		2 325,79	72,00	
<b>VIII</b>	<b>Wartość sprzedanych towarów i materiałów</b>				
<b>C</b>	<b>Zysk (strata) ze sprzedaży (A–B)</b>		-367 387,97	-43 667,60	
<b>D</b>	<b>Pozostałe przychody operacyjne</b>		32 283,76	11,31	
<b>I</b>	<b>Zysk z tytułu rozchodu niefinansowych aktywów trwałych</b>				
<b>II</b>	<b>Dotacje</b>				
<b>III</b>	<b>Aktualizacja wartości aktywów niefinansowych</b>				
<b>IV</b>	<b>Inne przychody operacyjne</b>		32 283,76	11,31	
<b>E</b>	<b>Pozostałe koszty operacyjne</b>		28 953,58	6 715,34	
<b>I</b>	<b>Strata z tytułu rozchodu niefinansowych aktywów trwałych</b>				
<b>II</b>	<b>Aktualizacja wartości aktywów niefinansowych</b>		0,00	0,00	
<b>III</b>	<b>Inne koszty operacyjne</b>		28 953,58	6 715,34	
<b>F</b>	<b>Zysk (strata) z działalności operacyjnej (C+D–E)</b>		-364 057,79	-50 371,63	
<b>G</b>	<b>Przychody finansowe</b>		0,00	0,00	

# Rachunek zysków i strat

Punch Punk Spółka Akcyjna

wszystkie kwoty w złotych

wariant porównawczy, c.d. poprzedniej strony		za rok:	2021	2020	Przeoszt. dane porów. za poprzedni okres
<b>I</b>	<b>Dywidendy i udziały w zyskach, w tym:</b>				
a)	od jednostek powiązanych, w tym:				
	– w których jednostka posiada zaangażowanie w kapitale				
b)	od jednostek pozostałych, w tym:				
	– w których jednostka posiada zaangażowanie w kapitale				
<b>II</b>	<b>Odsetki, w tym:</b>				
	– od jednostek powiązanych				
<b>III</b>	<b>Zysk z tytułu rozchodu aktywów finansowych, w tym:</b>				
	– w jednostkach powiązanych				
<b>IV</b>	<b>Aktualizacja wartości aktywów finansowych</b>				
<b>V</b>	<b>Inne</b>				
<b>H</b>	<b>Koszty finansowe</b>		32 042,15	8 591,42	
<b>I</b>	<b>Odsetki, w tym:</b>		7 039,23	8 229,76	
	– dla jednostek powiązanych				
<b>II</b>	<b>Strata z tytułu rozchodu aktywów finansowych, w tym:</b>				
	– w jednostkach powiązanych				
<b>III</b>	<b>Aktualizacja wartości aktywów finansowych</b>				
<b>IV</b>	<b>Inne</b>		25 002,92	361,66	
<b>I</b>	<b>Zysk (strata) brutto (F+G–H)</b>		-396 099,94	-58 963,05	
<b>J</b>	<b>Podatek dochodowy</b>		0,00	0,00	
<b>K</b>	<b>Pozostałe obowiązkowe zmniejszenia zysku (zwiększenia straty)</b>				
<b>L</b>	<b>Zysk (strata) netto (I–J–K)</b>		-396 099,94	-58 963,05	

# Zestawienie zmian w kapitale (funduszu) własnym

Punch Punk Spółka Akcyjna

wszystkie kwoty w złotych zyskie kwoty w złotych

wyszczególnienie		za rok:	2021	2020	Przeoszt. dane porów. za poprzedni okres
<b>I</b>	<b>Kapitał (fundusz) własny na początek okresu (BO)</b>		4 487 305,11	3 598 447,93	
	– zmiany przyjętych zasad (polityki) rachunkowości				
	– korekty błędów				
<b>Ia</b>	<b>Kapitał (fundusz) własny na początek okresu (BO), po korektach</b>		4 487 305,11	3 598 447,93	
<b>1</b>	<b>Kapitał (fundusz) podstawowy na początek okresu</b>		556 050,00	516 050,00	
1.1	Zmiany kapitału (funduszu) podstawowego		0,00	40 000,00	
a)	zwiększenie (z tytułu)		0,00	40 000,00	
	– wydania udziałów (emisji akcji)		0,00	40 000,00	
	–				
	–				
	–				
b)	zmniejszenie (z tytułu)		0,00	0,00	
	– umorzenia udziałów (akcji)				
	–				
	–				
	–				
1.2	Kapitał (fundusz) podstawowy na koniec okresu		556 050,00	556 050,00	
<b>2</b>	<b>Kapitał (fundusz) zapasowy na początek okresu</b>		4 236 715,09	3 356 430,10	
2.1	Zmiany kapitału (funduszu) zapasowego		0,00	880 284,99	
a)	zwiększenie (z tytułu)		0,00	880 284,99	
	– emisji akcji powyżej wartości nominalnej		0,00	880 284,99	
	– podziału zysku (ustawowo)				
	– podziału zysku (ponad wymaganą ustawowo minimalną wartość)				
	–				
	–				
	–				
b)	zmniejszenie (z tytułu)		0,00	0,00	
	– pokrycia straty				
	–				
	–				
	–				
2.2	Stan kapitału (funduszu) zapasowego na koniec okresu		4 236 715,09	4 236 715,09	

# Zestawienie zmian w kapitale (funduszu) własnym

Punch Punk Spółka Akcyjna

wszystkie kwoty w złotych zyskie kwoty w złotych

wyszczególnienie, c.d. poprzedniej strony		za rok:	2021	2020	Przeoszt. dane porów. za poprzedni okres
<b>3</b>	<b>Kapitał (fundusz) z aktualizacji wyceny na początek okresu – zmiany przyjętych zasad (polityki) rachunkowości</b>		0,00	0,00	
3.1	Zmiany kapitału (funduszu) z aktualizacji wyceny		0,00	0,00	
a)	zwiększenie (z tytułu)		0,00	0,00	
	–				
	–				
	–				
b)	zmniejszenie (z tytułu)		0,00	0,00	
	– zbycia środków trwałych				
	–				
	–				
	–				
3.2	Kapitał (fundusz) z aktualizacji wyceny na koniec okresu		0,00	0,00	
<b>4</b>	<b>Pozostałe kapitały (fundusze) rezerwowe na początek okresu</b>		0,00	0,00	
4.1	Zmiany pozostałych kapitałów (funduszy) rezerwowych		0,00	0,00	
a)	zwiększenie (z tytułu)		0,00	0,00	
	–				
	–				
	–				
b)	zmniejszenie (z tytułu)		0,00	0,00	
	–				
	–				
	–				
4.2	Pozostałe kapitały (fundusze) rezerwowe na koniec okresu		0,00	0,00	
<b>5</b>	<b>Zysk (strata) z lat ubiegłych na początek okresu</b>		-246 496,93	-424 644,67	
5.1	Zysk z lat ubiegłych na początek okresu		0,00	0,00	
	– zmiany przyjętych zasad (polityki) rachunkowości				
	– korekty błędów				

# Zestawienie zmian w kapitale (funduszu) własnym

Punch Punk Spółka Akcyjna

wszystkie kwoty w złotych zyskie kwoty w złotych

wyszczególnienie, c.d. poprzedniej strony		za rok:	2021	2020	Przeoszt. dane porów. za poprzedni okres
5.2	Zysk z lat ubiegłych na początek okresu, po korektach		0,00	0,00	
a)	zwiększenie (z tytułu)		0,00	0,00	
	– podziału zysku z lat ubiegłych				
	–				
	–				
	–				
b)	zmniejszenie (z tytułu)		0,00	0,00	
	–				
	–				
	–				
5.3	Zysk z lat ubiegłych na koniec okresu		0,00	0,00	
5.4	Strata z lat ubiegłych na początek okresu		246 496,93	424 644,67	
	– zmiany przyjętych zasad (polityki) rachunkowości				
	– korekty błędów		-466,00	-27 535,24	
5.5	Strata z lat ubiegłych na początek okresu, po korektach		246 030,93	397 109,43	
a)	zwiększenie (z tytułu)		58 963,05	0,00	
	– przeniesienia straty z lat ubiegłych do pokrycia		58 963,05	0,00	
	–				
	–				
	–				
b)	zmniejszenie (z tytułu)		0,00	150 612,50	
	– pokrycie straty zyskiem 2019		0,00	150 612,50	
	–				
	–				
5.6	Strata z lat ubiegłych na koniec okresu		304 993,98	246 496,93	
5.7	Zysk (strata) z lat ubiegłych na koniec okresu		-304 993,98	-246 496,93	
<b>6</b>	<b>Wynik netto</b>		-396 099,94	-58 963,05	
a)	zysk netto				
b)	strata netto		396 099,94	58 963,05	
c)	odpisy z zysku				
<b>II</b>	<b>Kapitał (fundusz) własny na koniec okresu (BZ)</b>		4 091 671,17	4 487 305,11	
<b>III</b>	<b>Kapitał (fundusz) własny, po uwzględnieniu proponowanego podziału zysku (pokrycia straty)</b>		4 091 671,17	4 487 305,11	

# Rachunek przepływów

Punch Punk Spółka Akcyjna

wszystkie kwoty w złotych

metoda pośrednia		za rok:	2021	2020	Przeoszt. dane porów. za poprzedni okres
<b>A</b>	<b>Przepływy środków pieniężnych z działalności operacyjnej</b>				
<b>I</b>	<b>Zysk (strata) netto</b>		-396 099,94	-58 963,05	
<b>II</b>	<b>Korekty razem</b>		-85 518,36	27 142,33	
1	Amortyzacja		8 997,04	5 009,00	
2	Zyski (straty) z tytułu różnic kursowych				
3	Odsetki i udziały w zyskach (dywidendy)				
4	Zysk (strata) z działalności inwestycyjnej				
5	Zmiana stanu rezerw				
6	Zmiana stanu zapasów		-207 788,76	-1 184 364,28	
7	Zmiana stanu należności		331 138,67	111 193,90	
8	Zmiana stanu zobowiązań krótkoterminowych, z wyjątkiem pożyczek i kredytów		154 600,15	266 495,88	
9	Zmiana stanu rozliczeń międzyokresowych		-577 631,52	801 272,59	
10	Inne korekty		205 166,06	27 535,24	
<b>III</b>	<b>Przepływy pieniężne netto z działalności operacyjnej (I±II)</b>		-481 618,30	-31 820,72	
<b>B</b>	<b>Przepływy środków pieniężnych z działalności inwestycyjnej</b>				
<b>I</b>	<b>Wpływy</b>		0,00	0,00	
1	Zbycie wartości niematerialnych i prawnych oraz rzeczowych aktywów trwałych				
2	Zbycie inwestycji w nieruchomości oraz wartości niematerialne i prawne				
3	Z aktywów finansowych, w tym:		0,00	0,00	
a)	w jednostkach powiązanych				
b)	w pozostałych jednostkach		0,00	0,00	
	1) zbycie aktywów finansowych				
	2) dywidendy i udziały w zyskach				
	3) spłata udzielonych pożyczek długoterminowych				
	4) odsetki				
	5) inne wpływy z aktywów finansowych				
4	Inne wpływy inwestycyjne				
<b>II</b>	<b>Wydatki</b>		8 413,82	225 016,33	
1	Nabycie wartości niematerialnych i prawnych oraz rzeczowych aktywów trwałych		8 413,82	225 016,33	

# Rachunek przepływów

Punch Punk Spółka Akcyjna

wszystkie kwoty w złotych

metoda pośrednia, c.d. poprzedniej strony		za rok:	2021	2020	Przeoszt. dane porów. za poprzedni okres
2	Inwestycje w nieruchomości oraz wartości niematerialne i prawne				
3	Na aktywa finansowe, w tym:		0,00	0,00	
a)	w jednostkach powiązanych				
b)	w pozostałych jednostkach		0,00	0,00	
	1) nabycie aktywów finansowych				
	2) udzielone pożyczki długoterminowe				
4	Inne wydatki inwestycyjne				
<b>III</b>	<b>Przepływy pieniężne netto z działalności inwestycyjnej (I-II)</b>		-8 413,82	-225 016,33	
<b>C</b>	<b>Przepływy środków pieniężnych z działalności finansowej</b>				
<b>I</b>	<b>Wpływy</b>		0,00	1 500 000,00	
1	Wpływy netto z wydania udziałów (emisji akcji) i innych instrumentów kapitałowych oraz dopłat do kapitału		0,00	1 500 000,00	
2	Kredyty i pożyczki				
3	Emisja dłużnych papierów wartościowych				
4	Inne wpływy finansowe				
<b>II</b>	<b>Wydatki</b>		0,00	579 715,01	
1	Nabycie udziałów (akcji) własnych				
2	Dywidendy i inne wypłaty na rzecz właścicieli				
3	Inne, niż wypłaty na rzecz właścicieli, wydatki z tytułu podziału zysku				
4	Splaty kredytów i pożyczek				
5	Wykup dłużnych papierów wartościowych				
6	Z tytułu innych zobowiązań finansowych				
7	Płatności zobowiązań z tytułu umów leasingu finansowego				
8	Odsetki				
9	Inne wydatki finansowe		0,00	579 715,01	
<b>III</b>	<b>Przepływy pieniężne netto z działalności finansowej (I-II)</b>		0,00	920 284,99	
<b>D</b>	<b>Przepływy pieniężne netto, razem (A.III±B.III±C.III)</b>		-490 032,12	663 447,94	
<b>E</b>	<b>Bilansowa zmiana stanu środków pieniężnych, w tym:</b>		-490 032,12	663 447,94	
	– zmiana stanu środków pieniężnych z tytułu różnic kursowych				
<b>F</b>	<b>Środki pieniężne na początek okresu</b>		874 525,61	211 077,67	
<b>G</b>	<b>Środki pieniężne na koniec okresu (F±D), w tym:</b>		384 493,49	874 525,61	
	– o ograniczonej możliwości dysponowania				



# Dodatkowe informacje i objaśnienia

Punch Punk Spółka Akcyjna

wszystkie kwoty w złotych

Rozliczenie różnicy pomiędzy podstawą opodatkowania a wynikiem finansowym:

Rozliczenie różnicy pomiędzy podstawą opodatkowania podatkiem dochodowym a wynikiem finansowym (zyskiem, stratą) brutto		Okres bieżący		Okres poprzedni			
		Ogółem:	w tym z zysków kapitałowych:	Ogółem:	w tym z zysków kapitałowych:		
<b>A.</b>	Zysk (strata) brutto za dany rok	-396 099,94	—	-58 963,05	—		
<b>B.</b>	Przychody zwolnione z opodatkowania *	19 330,91		0,00			
<b>C.</b>	Przychody niepodlegające opodatkowania w roku bieżącym	0,00		16 666,67			
<b>D.</b>	Przychody podlegające opodatkowania w roku bieżącym, ujęte w księgach rachunkowych lat ubiegłych	0,00		0,00			
<b>E.</b>	Koszty niestanowiące kosztów uzyskania przychodów *, w tym:	88 688,18		85 767,30			
	pdst. prawna:	Art.	poz.	pkt.	lit.	(informacja uszczegóławiająca, wynikająca z potrzeb lub specyfiki jednostki)	
1)	Ustawa o pdop - różnice kursowe	15A	3			21 966,22	0,00
2)	Ustawa o pdop - odpis aktualizacja wartości aktywów niefinansowych	16	1	26a		0,00	0,00
3)	Ustawa o pdop - wierzytelności	16	1	44		28 953,58	34 045,98
4)	Ustawa o pdop - odsetki budżetowe	16	1	21		6 837,56	7 819,92
5)	Ustawa o pdop - reprezentacja	16	1	28		11 280,42	16 442,33
6)	Ustawa o pdop - koszty egzekucji	16	1	17		0,00	7 852,77
7)	Ustawa o pdop - koszty dotacji	16	1	58		19 330,91	
	pozostałe (mniej niż 20 tys. zł):					319,49	19 606,30
<b>F.</b>	Koszty nieuznawane za koszty uzyskania przychodów w bieżącym roku	0,00				0,00	0,00
<b>G.</b>	Koszty uznawane za koszty uzyskania przychodów w roku bieżącym ujęte w księgach lat ubiegłych	0,00				0,00	0,00
	<i>Dochód (A - B - C + D + E + F - G)</i>	-326 742,67				—	10 137,58
<b>H.</b>	Strata z lat ubiegłych	0,00					58 502,63
<b>I.</b>	Inne zmiany podstawy opodatkowania	0,00					0,00
<b>J.</b>	Podstawa opodatkowania podatkiem dochodowym	-326 743,00				—	-48 365,00
<b>K.</b>	Podatek dochodowy	0,00				—	0,00

\* trwałe różnice pomiędzy zyskiem/stratą dla celów rachunkowych a dochodem/stratą dla celów podatkowych

Załączniki i objaśnienia:

polityka rachunkowości

Załącznik:



omowienie zasad polityki rachunkowosci.pdf

informacja dodatkowa

Załącznik:



Punch Punk informacja dodatkowa

aktywa trwałe

Załącznik:




PunchPunk 2021 Aktywa.pdf


# Dodatkowe informacje i objaśnienia

Punch Punk Spółka Akcyjna


wszystkie kwoty w złotych




Załącznik:



Załącznik:




Załącznik:



Załącznik:



Załącznik:



Załącznik:



Załącznik: